
















PERINGKAT PENGAWALAN BAHAYA / RISIKO DI TEMPAT KERJA

Peringkat	Jenis Kawalan	Penerangan	Bahaya / Risiko	Contoh	Cara Kawalan
★★★★★ 1	Elakkan	Mentiadakan bahaya atau risiko yang ada adalah pengawalan bahaya atau risiko yang terbaik dan menjadi keutamaan			
★★★★ 2	Ganti	Ganti perbuatan atau barang yang bahaya dengan sesuatu yang tidak membahayakan	 Non-Odourless		 Odourless
★★★★ 3	Bantuan Kejuruteraan	Dapatkan bantuan perkakas atau peralatan bagi mengelakkan bahaya atau risiko			
★★★★ 4	Dipagar / Diasingkan	Asingkan bahaya atau risiko dari pekerja atau orang ramai dengan memasang pagar			
★★★★ 5	Alat perlindungan diri	Gunakan alat perlindungan diri seperti glove, hard hat, safety boot, ear defender dan sebagainya.			
★★★ 6	Tanda Keselamatan	Pamerkan tanda –tanda keselamatan yang bersesuaian bagi menandakan adanya bahaya atau risiko	